



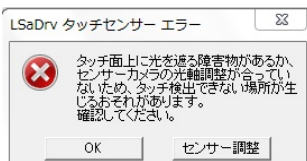
# 相談員だよ!

平成25年度 第4号  
2013年10月3日 発行  
学芸大学附属小金井小学校  
教育情報化相談員 柳川



## どうしたらいいの?

### こんなエラー



### 【初期エラーの対応①】

- 黒板部分に何か接触していませんか?
- 下の画像の部分にほこりはありませんか?



### 【初期エラーの対応②】

- フィルタを掃除しましょう



### あんなエラー



## エラー防止対策

月に1度のフィルタ掃除をお願いします。


### ★操作ミスを防ぐために★

☆電子ペンの位置合わせを必ず行いましょう

※移動による画面のずれが起きます。移動の際は振動をあまり与えないようにお願いします。

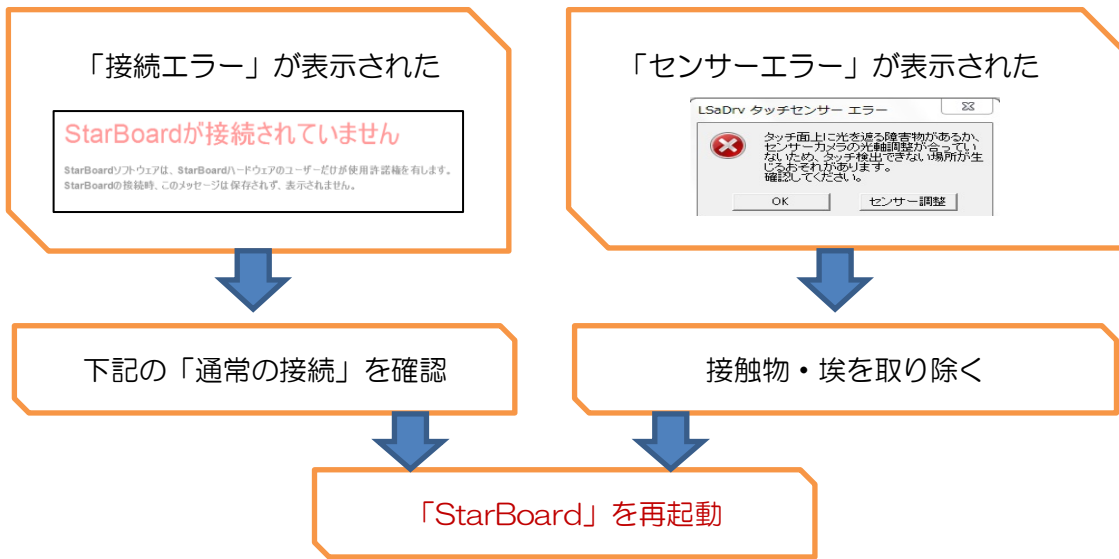
また、レール式の場合は「ストッパーを外さないで移動」が大きな振動を与えることがあります。

→ストッパーを解除して移動しましょう



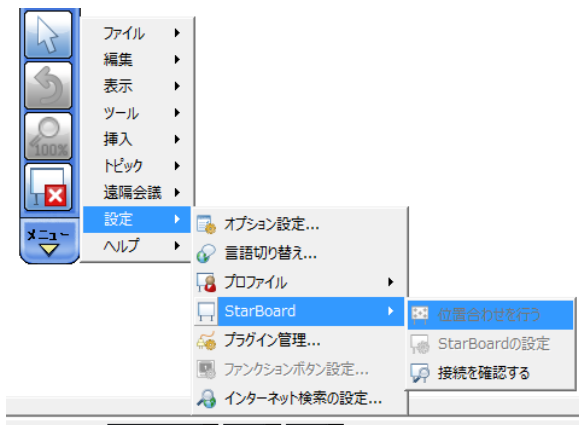
# お勧めの使い方

☆**毎朝**、電子黒板の電源を上げましょう



※解決できない時は柳川まで！

☆パソコンを立ち上げたら、「**ペン位置**」の調整を行いましょう



☆**放課後**、電源は落とさずにそのまま（スリープ）の状態をお願いします。

※大学側の操作で、毎日夜中に再起動をさせて初期状態にもどしています。電源を切ってしまうとその作業ができません。よろしくお願いいたします。

## 通常の接続

